

**INDAGINE SULLA SODDISFAZIONE DEGLI UTENTI:**

## ***“LA TUA OPINIONE PER MIGLIORARCI”***

**Primi dati relativi ai soli risultati  
della Radiologia – Assisi  
– Raccolta Attiva 1 – 13 Dicembre 2014 -**

**REPORT sintetico**

a cura di: Daniela Ranocchia, Nicola Donti, Stefano Piccardi,

## 1. Il progetto

Il progetto di valutazione della soddisfazione dell'utenza dell'Area Omogenea di Diagnostica per Immagini del Dipartimento dei Servizi nel 2014 è stato applicato in maniera sistematica in tutti i servizi di radiologia. L'indagine è stata programmata con la somministrazione di questionari auto compilati all'utenza che accede ai servizi nel corso di due settimane.

La raccolta delle opinioni degli utenti viene effettuata mediante la consegna del questionario da parte degli operatori che effettuano la prestazione (Raccolta Attiva), chiedendo all'utente di inserirlo, una volta compilato, nell'apposito box posizionato nelle sala attesa interna del servizio.

La distribuzione e la raccolta dei questionari è stata monitorata dai RGQ delle singole U.O. coordinati dal RGQ del Dipartimento dei Servizi. Lo staff Qualità e Comunicazione ha curato l'informatizzazione dei dati su database aziendale, l'elaborazione statistica dei dati è l'analisi dei risultati e l'elaborazione del report.

## 2. I risultati

Nella Raccolta Attiva 2014, effettuata fra il 1 ed il 13 dicembre 2014, sono stati raccolti 220 questionari (pari al 24% rispetto alle prestazioni effettuate nel periodo), di questi 30 recavano anche un commento scritto. La raccolta ha superato lo standard minimo del 5% nel rapporto tra questionari compilati e numero di utenti nel periodo di riferimento (tabella 1). Di seguito sono riportati in estrema sintesi i risultati.

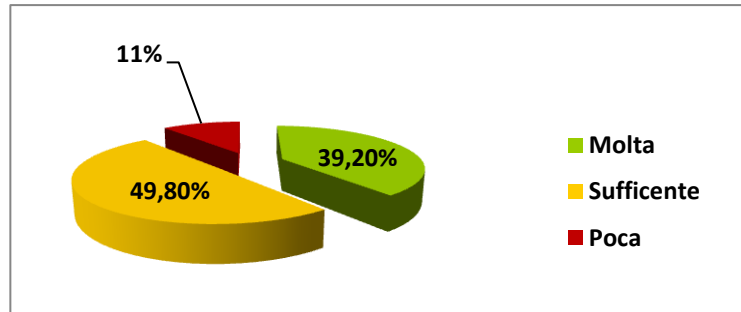
Complessivamente tutti gli item hanno raggiunto più del 90% di valutazioni positive o sufficienti. L'item con le valutazioni insufficienti più numerose è quello relativo al "Tempo trascorso in sala d'attesa" (troppo: 5,3%), seguito dagli item su "Comfort delle sale d'attesa" (poco: 11%) e "Informazioni ricevute" (poche: 6,1%). I questionari con commenti e suggerimenti sono stati 8: nessuno negativo, 4 positivi e 3 con suggerimenti, alcuni dei quali molto specifici.

**tabella 1- INDAGINE SODDISFAZIONE UTENTI DIAGNOSTICA IMMAGINI ASSISI 2014:  
Raccolta Attiva 1 - 13 Dicembre 2014**

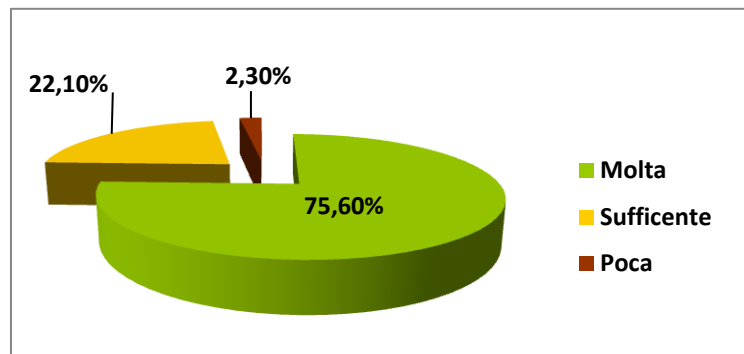
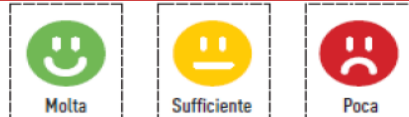
Servizio	n° schede nel periodo	n° utenti nel periodo	n° schede / n° utenti (%)
Radiologia Assisi	220	907	24%

## Allegato 3 – Risultati Assisi – Raccolta Attiva 1 - 13 Dicembre 2014

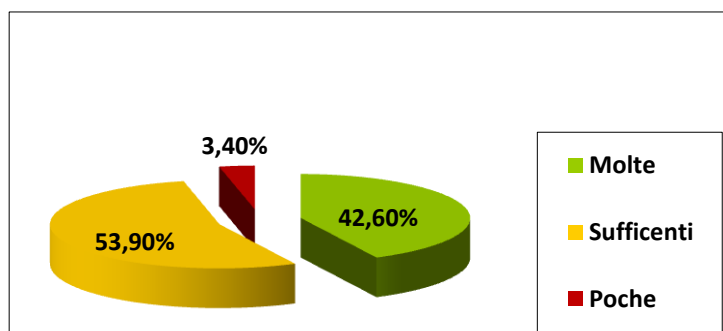
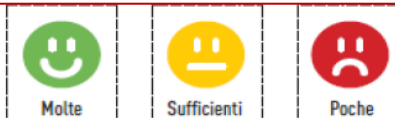
Comfort delle sale di attesa



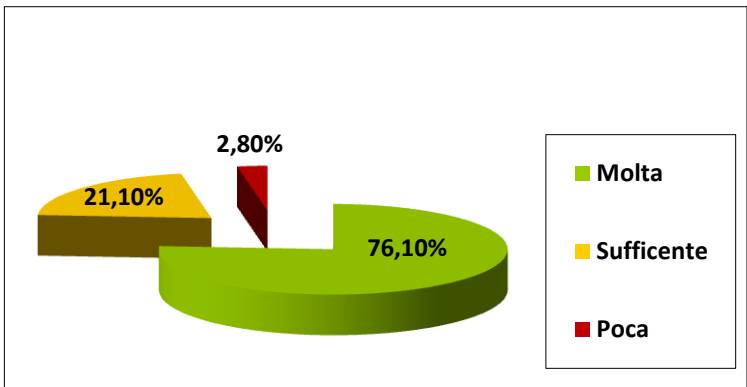
Cortesia degli operatori



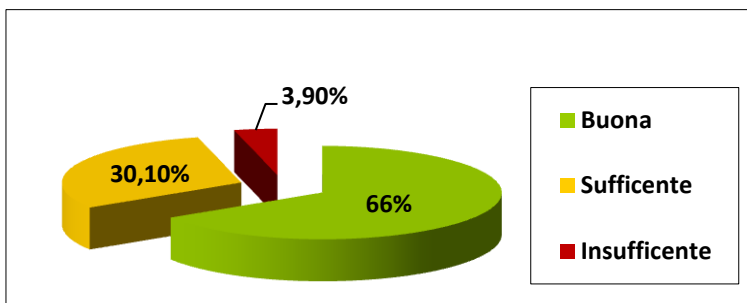

Informazioni ricevute



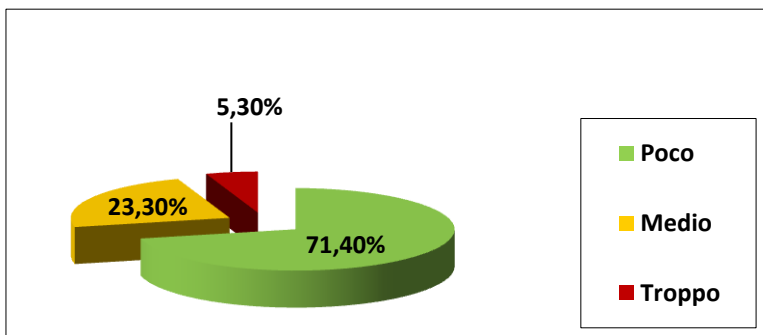
Professionalità degli operatori



Pulizia degli ambienti



Tempo trascorso in sala d'attesa



**Vuole darci qualche suggerimento?**

.....  
.....

*Grazie per la collaborazione  
Servizio Qualità*

