

Guida all'utilizzo del database IRC

V. 6 dic2018

Aspetti generali	Database Corsi	
Accesso Area Riservata 3	Pannello di Controllo 35	Centro di Formazione 79
Pannello di Controllo principale 4	Area Personale 36	Gruppo Reg./Interregionale 80
Ricerca Direttori e Istruttori IRC...5	Attivazione Corsi Avanzati/Intermedi 37	Pannello amministrazione... 81
Area Personale 6	Pannello Centro di Formazione 40	
Account 7	Attivazione Corsi Base42	
Pagamento quota 10	Gestione Corsi 44	
Stampa ricevuta 11	Documenti 45	
Corsi 12	Iscrizioni – Come Iscrivarsi a un corso 46	
Sblocco attestati...13	Gestione richieste di iscrizione 47	
Ordini 14	Iscrizione diretta gestita dal Direttore .. 49	
Calendario Corsi 15	Caricamento anagrafiche 51	
Calendario Corsi – Iscrizione 16	Compilazione 53	
Ordine manuali 17	Valutazione 59	
Utenti esterni 27	Segnalazione IP 62	
Soci - Abilitazioni 29	Segnalazione Pot. Direttore 66	
Soci - Documenti Riservati 31	Candidato Istruttore 69	
Soci- Video.....32	Chiusura 72	
Utilizzo della ricerca con il filtro 33	Modifica Data 74	
	Commissioni 76	
	Pannello amministrazione 77	
* Sezioni nuove o aggiornate (v.6)	Statistiche.....78	

Indice



Il Database IRC è dotato della certificazione SSL.

Per poter usufruire della maggiore sicurezza della connessione, accedere al database utilizzando:

<https://db.ircouncil.it/>

Registrazione al database IRC

 **Richiedi iscrizione IRC**

Se vuoi diventare SOCIO IRC o ISCRIVERTI ALL'ALBO ISTRUTTORI

 **Crea utenza esterna**

Se vuoi ISCRIVERTI A UN CORSO IRC oppure EFFETTUARE ORDINI di materiale didattico

Per maggiori informazioni sull'attività IRC visita il sito Italian Resuscitation Council

Per richiedere l'associazione a IRC (o iscrizione all'albo istruttori per le società convenzionate) o per creare un'utenza esterna.

Accesso all'area riservata

Login

Username

Password

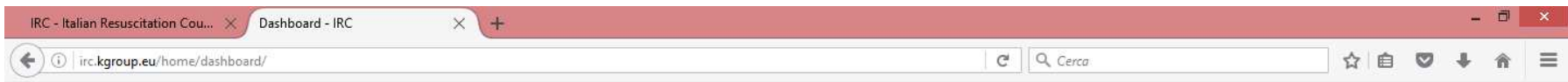
 Accedi

Hai dimenticato la password?
Vuoi recuperare i dati del tuo account?

Utilizzare le credenziali personali, scelte al momento della registrazione.

Recupero password utenza (all'indirizzo e-mail indicato nel profilo).

Per coloro che hanno già frequentato un corso IRC, ma non sono in possesso delle credenziali, è possibile effettuare il recupero dell'utenza.



Dashboard

ricerca direttori e istruttori IRC

Cerca

Area Personale

Gestisci le tue cose

Dettaglio

Calendario Corsi

Il calendario dei corsi pianificati

Dettaglio

I Miei Ordini IRC

Ordini effettuati da IRC Edizioni

Dettaglio

Ricerca tramite
Direttori e Istruttori
IRC

Le opzioni di un
profilo base

Pannello di controllo principale





Ricerca Direttori e Istruttori IRC

(tutti i tipi di corso) (tutte le qualifiche) (tutte le regioni)  Cerca

(tutte le qualifiche)
Istruttore
Direttore

 TRENTINO-ALTO ADIGE 06

ABILITAZIONI
Candidato Istruttore ILS
Istruttore ALS

 PIEMONTE 21/06/1971

ABILITAZIONI
Candidato Istruttore BLS non sanitari
Istruttore BLS sanitari
Candidato Istruttore ILS
Potenziale Istruttore ALS

Ricerca Direttori e Istruttori IRC con filtri su tipologia di corso, qualifica e Regione. E' disponibile anche la ricerca dei Facilitatori GIC Base e Avanzati.

Ricerca Direttori e Istruttori IRC

Profilo

Dati personali

	Cognome GENERALE	Nome PROVA	Luogo di nascita BO	Data di nascita 03/12/1974
	Codice Fiscale 666666666666666666			
	Uomo <input checked="" type="radio"/> Donna <input type="radio"/>			

Iscrizione

Tipo Socio	Socio Fondatore NO	Data Registrazione 05/12/2016	Data di Associazione	Data Fine Validità	Data di Esclusione
Qualifica professionale Medico					

Residenza

Indirizzo VIA PROVA	Città PROVA	Cap 40100	Provincia BO
Regione EMILIA ROMAGNA			

Contatti

E Mail provagenerale@pg.it	Telefono 051	Cellulare 051
-------------------------------	-----------------	------------------

Informazioni Professionali

Professione Ematologia	Luogo di lavoro AO BOLOGNA	Unità Operativa BOLOGNA	Numero iscrizione all'ordine/albo 123		
Indirizzo	Città	CAP	Provincia BO	Telefono	Fax

Curriculum Vitae

Inserisci il tuo Curriculum Vitae (formato PDF - dimensione massima 2 MB)



Salva

Area Personale:
Profilo (informazioni personali,
professionali e contatti)

E' possibile
caricare la propria
foto di profilo

Per coloro che sono censiti come
esecutori, il campo **Qualifica
professionale** può essere modificato
liberamente

Per salvare i dati inseriti/aggiornati.
Inoltre, è possibile allegare il proprio
CV (oltre a eventuali altri documenti,
in un unico file, con dimensione
massima di 2 MB)

Area Personale



Profilo

Account

Pagamenti

Corsi

Ordini IRC

Account

Dati utente

Tipo

Socio

Data di Registrazione

05/12/2016

Username

provagen

Password

Conferma Password

Stato Account

ABILITATO

Account:
Per modificare
username/password
di accesso al sistema

 Salva

Area Personale - Account

Profilo

Account

Corsi

Ordini IRC

Annotazioni

Account

Dati utente

Tipo

Esecutore

Data di Registrazione

30/06/2017



Username

Password

Conferma Password

Stato Account

ABILITATO

 [Diventa Socio](#)  [Salva](#)

Diventa Socio:
Per gli esecutori censiti come sanitari: il sistema permette l'inoltro automatico della richiesta di associazione a IRC.

Area Personale - Account

Account

Dati utente

Tipo

Esecutore

Data di Registrazione

02/11/2015


Username


Password

Conferma Password

Stato Account

ABILITATO

 Richiedi iscrizione all'albo Istruttori

 Salva

Richiedi iscrizione all'albo Istruttori IRC:
Per gli esecutori censiti come «laici» in possesso
di titolo di istruttore BLS-D riconosciuto da IRC
(ad esempio, IRC Comunità o AMIETIP): il
sistema permette l'inoltro automatico della
richiesta di iscrizione all'albo.

Area Personale - Account



Italian
Resuscitation
Council



Profilo Account **Pagamenti** Corsi Ordini IRC

Pagamenti di GENERALE PROVA

+ Crea Nuovo



















Data	Anno	Causale	Modalità di Pagamento	Importo €	Verificato
Nessun pagamento effettuato					

Pagamento quota associativa:

- On-line con la carte di credito, con aggiornamento in tempo reale.
- Off-line con bonifico o bollettino postale: in questo caso è possibile «preavvisare» la Segreteria inserendo il riferimento del bonifico (CRO) o del bollettino

Area Personale – Pagamento quota

+ Crea Nuovo

Data	Anno	Causale	Modalità di Pagamento	Importo €	Verificato	
25/01/2017	2017	Pagamento Quota associativa anno 2017	Carta di Credito	85,00	Sì	  
24/03/2016	2016		Contanti	40,00	Sì	   Dettaglio
24/02/2015	2015		Altro	40,00	Sì	  
25/03/2014	2014		Altro	40,00	Sì	  
15/03/2013	2013		Altro		Sì	  
14/03/2012	2012		Altro		Sì	  
15/03/2011	2011					  
22/06/2010	2010					  
01/01/2009	2009					  

Stampa della ricevuta del pagamento della quota associativa (esclusivamente per pagamenti effettuati a partire dal 1 gennaio 2017).
Cliccare sull'icona «dettaglio»

Modifica Pagamento

Titolare BUJIC BORIS

Data: 25/01/2017
Anno di Validità: 2017
Quota €: 85

Modalità di Pagamento

Carta di Credito

Stato del pagamento

VERIFICATO

Cliccare su «stampa» e salvare il file pdf

 Stampa

 Indietro

Area Personale – Stampa ricevuta



Italian
Resuscitation
Council

Consultazione carriera, stampa attestati corsi effettuati



Profilo

Account

Pagamenti

Corsi

Ordini IRC

Corsi di GENERALE PROVA

Iscrizioni

Tipo di Corso	Data	Città	Prov	Regione	Esito	
PTC avanzato	01 dic 2016	bologna	BO	EMILIA ROMAGNA	P	
ALS	05 dic 2016	bologna	BO	EMILIA ROMAGNA	P	<input checked="" type="checkbox"/> 
BLSD Pediatrico Sanitari	07 dic 2016	Bologna	BO	EMILIA ROMAGNA	P	<input checked="" type="checkbox"/> 

Per visualizzare le valutazioni

Corso ancora aperto (è possibile visualizzare la scheda del corso, cliccando sull'icona.)

Download attestato – cliccando sull'icona si avvia automaticamente l'operazione, se già è stato inserito il codice di sblocco presente sui manuali (per i corsi completi svolti dall'1/7/2018). Altrimenti verrà indirizzato alla pagina dove inserire il codice di sblocco presente nella terza di copertina sui manuali.
Per i corsi erogati entro il 31/12/2016 (erogati con il database IRC precedente) è possibile scaricare la copia conforme.

Area Personale - Corsi

Corso: BLS-D non sanitari [23 Feb 2017] -

Dettagli

Centro di Formazione

Funzione

REGOLARE

Direttore

Sede

Indirizzo

Via

Cap

Provincia

Città

Codice sblocco Attestato

Per poter scaricare l'attestato devi inserire il codice univoco di sblocco, che si trova nel manuale originale del corso IRC che ti è stato consegnato. Se non sei in possesso del codice, ti invitiamo cortesemente di fare riferimento al Direttore o all'organizzatore locale del corso.

Verifica

Codice di sblocco presente nella terza di copertina dei manuali

Esecutori Persone




Verifica codice e sblocco attestato

Area Personale – Sblocco attestato



Profilo Account Pagamenti Corsi **Ordini IRC**

Ordini IRC effettuati da GENERALE PROVA

 Crea Nuovo

Data	Intestatario della Fattura	Importo €	Stato
Nessun ordine effettuato			

Sezione «Ordini»:

- Per effettuare un nuovo ordine dei manuali (in futuro l'opzione verrà estesa anche all'e-commerce)
- Storico ordini effettuati

Area Personale - Ordini

Calendario Corsi

2017 ▾ Aprile ▾ Tutto il Mese ▾ (filtra per tipo) ▾ (filtra per regione) ▾ (filtra per provincia) ▾ **Cerca**

3 Aprile 2017 - 3 Aprile 2017 BLSD non sanitari 14.00-18.00 <i>Mestre-Zelarino (VE)</i> VENETO	3 Aprile 2017 - 3 Aprile 2017 BLSD non sanitari <i>Castellamonte (TO)</i> PIEMONTE	3 Aprile 2017 - 3 Aprile 2017 BLSD non sanitari <i>Pavia (PV)</i> LOMBARDIA
3 Aprile 2017 BLSD sanitari <i>Cadoneghe (PD)</i> VENETO	3 Aprile 2017 - 3 Aprile 2017 BLSD sanitari <i>casale MONFERRATO (AL)</i> PIEMONTE	3 Aprile 2017 - 3 Aprile 2017 BLSD sanitari <i>FIRENZE (FI)</i> TOSCANA
3 Aprile 2017 - 3 Aprile 2017 BLSD sanitari 8.30-13.30 <i>Pinerolo (TO)</i> PIEMONTE	3 Aprile 2017 - 3 Aprile 2017 BLSD Pediatrico Sanitari <i>Lido di Camaiore (LU)</i> TOSCANA	3 Aprile 2017 - 3 Aprile 2017 BLSD Pediatrico Sanitari <i>Chioggia (VE)</i> VENETO
3 Aprile 2017 - 3 Aprile 2017 BLSD sanitari 08:30 <i>Genova (GE)</i> LIGURIA	3 Aprile 2017 - 3 Aprile 2017 BLSD sanitari <i>Trieste (TS)</i> FRIULI-VENEZIA GIULIA	4 Aprile 2017 - 4 Aprile 2017 BLSD sanitari 9.00-14.00 <i>Pordenone (PN)</i> FRIULI-VENEZIA GIULIA

Per visualizzare (e filtrare) gli eventi in programma e per la richiesta di iscrizione diretta

Corso riservato (non aperto al pubblico)

Info orario di svolgimento del corso

Corso Retraining

Calendario Corsi

Iscrizione al Corso

Allievo

GENERALE PROVA

Dettagli

Centro di Formazione

Mestre+Emergenza

Data Inizio: 01/12/2016, Data Fine: 01/12/2016

Tipo Corso: BLS non sanitari, Funzione: REGOLARE, Aperto al Pubblico: SI

Direttore: LUNETTA FRANCESCO

Sede e Contatti

Indirizzo, Città, Cap, Provincia

Istruttori

Nessun Istruttore selezionato

Caratteristiche generali

Il Corso permette anche di apprendere conoscenze e abilità relative all'utilizzo del defibrillatore semiautomatico.

Destinatari del corso

Il corso è rivolto a tutti coloro che possono trovarsi, per motivi personali o professionali, nella necessità di dover soccorrere una persona vittima di arresto cardiaco respiratorio.

- In luoghi dove vi è presenza di elevati flussi di persone: grandi e piccoli scali per mezzi di trasporto aerei, ferroviari e marittimi, strutture industriali;
- In luoghi che richiamano un'alta affluenza di persone e sono caratterizzati da picchi notevoli di frequentazione: tribunali, centri commerciali, ipermercati, grandi magazzini, alberghi, ristoranti, stabilimenti balneari e stazioni sciistiche;
- In luoghi dove si pratica attività ricreativa ludica, sportiva agonistica e non agonistica anche a livello dilettantistico; auditorium cinema, teatri parchi divertimenti discoteche, sale gioco e ricreative stadi, centri sportivi;
- In strutture sede di istituti penitenziari, istituti penali per i minori, centri permanenza temporanea e assistenza, in strutture di Enti pubblici, scuole, università;
- In postazioni estemporanee per manifestazioni o eventi artistici, sportivi, civili, religiosi;
- In farmacie, per l'alta affluenza di persone e la capillare diffusione nei centri urbani che le rendono di fatto punti di riferimento in caso di emergenza;

E inoltre:

- Più frequentemente a coloro che possono essere testimoni di eventi sanitari critici: Polizia di Stato Vigili del fuoco, Carabinieri, Compagnie dello Stato, Guardia di Finanza, Polizia locale, Soccorso Alpino e speleologico, Capitanerie di Porto;
- A tutti coloro che sono interessati a conoscere e ad approfondire le manovre di rianimazione di base;
- A tutti i professionisti sanitari che hanno meno probabilità di dover gestire un arresto cardiaco e sono meno esperti in emergenza (medici generici, dentisti, studenti di medicina).

Istruttori

Gli Istruttori sono medici ed infermieri o personale non sanitario, adeguatamente formati, che hanno completato il percorso formativo previsto dal regolamento dei Corsi

Ho letto e preso coscienza dei contenuti e della modalità di svolgimento del corso

Partecipazione

Partecipa al corso in qualità di

ESECUTORE

Indietro | Iscriviti

Caratteristiche generali del corso (scheda).

Richiesta iscrizione al corso (è possibile richiedere l'iscrizione a più eventi programmati per la stessa data – la prima iscrizione accettata da parte del Direttore di uno di questi invalida automaticamente le altre richieste).

Iscrizione in qualità di: Esecutore o Retest (nel caso di ripetizione della sola prova teorica).

Per richiedere l'iscrizione al corso (che dovrà essere confermata dal Direttore). Per una più facile gestione dei corsi aziendali, è possibile richiedere l'iscrizione anche in retroattivo, entro un limite di 10 giorni dopo la data del corso.

Calendario Corsi - Iscrizione



- Profilo
- Account
- Pagamenti
- Corsi
- Ordini IRC**

Ordini IRC effettuati da GENERALE PROVA

 Crea Nuovo

Data	Intestatario della Fattura	Importo €	Stato
Nessun ordine effettuato			

Crea un nuovo ordine

Ordine Manuali

Listini disponibili (soci ed esterni). Per i soci esiste un listino dedicato (visibile effettuando il log-in con le credenziali di socio). Per ordini effettuati da PA, sarà necessario selezionare l'apposita opzione



Nuovo Ordine

Titolare GENERALE PROVA

Data

13/12/2016

Tipo Ordine

Listino altri

Carrello



Apri il carrello e sfoglia il catalogo.

Totale ordine € **0,00**

Note

Ordine Manuali

Nuovo Ordine

Titolare BUJIC BORDI

Data
29/06/2017

Carrello



Note

Seleziona un Prodotto X

Codice	Prodotto	Prezzo €	Qta	
MANB001	BLS-D-A LG 2015- OP. NON SANITARI	7,00	0	➤
MANB002	PEDIATRICO BLS-D-A LG 2015 OP.NON SANITARI	7,00	0	➤
MANB003	BLS-D-B LG 2015 OP. SANITARI	8,00	0	➤
MANB004	PEDIATRICO BLS-D-B LG 2015 OP. SANITARI	8,00	0	➤
	FIABA "UN PIC-NIC MOZZAFIATO"	6,00	0	➤
	MANUALE A L S - L.G. 2015	42,00	0	➤
	MANUALE I L S - L.G. 2015	15,00	0	➤
	MANUALE E P A L S - L.G. 2015	39,00	0	➤
	MANUALE E P I L S - L.G. 2015	13,50	0	➤
	MANUALE N L S - L.G. 2015	22,50	0	➤
	MANUALE METal	8,00	0	➤
	MANUALE EMOGASANALISI	16,00	0	➤
	MANUALE TOSSICOLOGIA	20,00	0	➤
	MANUALE PTC AVANZATO	41,60	0	➤
	MANUALE PTC BASE ristampa 1.3	12,00	0	➤
	MANUALE SIMULAZIONE	16,00	0	➤
	MANUALE TRAUMA PEDIATRICO	18,00	0	➤

Elenco prodotti acquistabili. Nella fase successiva è possibile effettuare la ricerca dei dati di fatturazione (tasto «cerca») o inserire i nuovi dati di fatturazione (tasto «+») e l'indirizzo di spedizione della merce. Confermando il carrello, il sistema provvede al conteggio automatico dell'importo delle spese di spedizione. Al termine dell'operazione, è necessario salvare l'ordine e poi inviarlo per la lavorazione.

Ordine Manuali

Carrello



Totale ordine € **7,00**



BLSA-A LG 2015- OP. NON SANITARI

1

x 7,00 €

€ 7,00

Note

Eventuali note per chi riceve l'ordine.

Dati fatturazione, da inserire cliccando sul tasto + (icona lente serve, invece, per la ricerca nell'archivio – in presenza di acquisti effettuati in precedenza).

Dati di Fatturazione



Intestatario (Nome e Cognome / Ragione Sociale)

Codice IPA

Partita IVA

Codice Fiscale

Indirizzo

Città

Cap

Provincia

Dati di Spedizione

← Indietro

Ordine Manuali



Italian
Resuscitation
Council

Ricerca anagrafica già esistente (con il C.F. o P. IVA)

Inserimento nuova anagrafica (con il tasto +).

Seleziona un Cliente

X

Codice P. IVA / Cod. Fiscale



Nessun Cliente

Nuovo Cliente

X

Dati di Fatturazione

Intestatario (Nome e Cognome / Ragione Sociale)

Codice IPA

Partita IVA

Codice Fiscale

Indirizzo

Città

Cap

Provincia

(seleziona) ▼

Salva

Ordine Manuali



Italian
Resuscitation
Council



Totale ordine € **7,00**



BLS-D-A LG 2015- OP. NON SANITARI

1

x 7,00 €

€ 7,00

Note

Inserire (o cercare, se già censito) l'indirizzo per la spedizione.

Dati di Spedizione



Presso (Nome e Cognome / Ragione Sociale)

Codice IPA

Indirizzo

Città

Cap

Provincia

Telefono

Dati di Fatturazione

Crea Ordine

Creare l'ordine

← Indietro

Ordine Manuali



Italian
Resuscitation
Council

Dettaglio Ordine

✓ L'Ordine è stato inserito correttamente ✕

Stato

IN ATTESA

Data

29/06/2017

Tipo Destinatario

GENERICO

Listino

Listino altri Listino socio

Carrello



Totale ordine € 7,00



BLS-D-A LG 2015- OP. NON SANITARI

1

x 7,00 €

€ 7,00

Note

Dati di Fatturazione



Intestatario (Nome e Cognome / Ragione Sociale)

IRC ITALIAN RESUSCITATION COUNCIL

Codice IPA

Partita IVA

11626470154

Codice Fiscale

11626470154

Indirizzo

VIA DELLA CROCE COPERTA, 11

Città

BOLOGNA

Cap

40128

Provincia

BO

Dati di Spedizione



Presso (Nome e Cognome / Ragione Sociale)

MARIO

Codice IPA

Indirizzo

MARIO

Città

BOLOGNA

Cap

54010

Provincia

BO

Telefono

051

Email per info tracking

✓ Verifica e Conferma

← Indietro

Salva

Per completare la procedura, scegliere le modalità di consegna e inviare l'ordine.

Per salvare l'ordine (è possibile inviarlo in un secondo momento).

Ordine Manuali



Italian
Resuscitation
Council

Riepilogo Ordine

✓ L'Ordine è stato modificato correttamente ✕

Data	Tipo Destinatario	Listino
29/06/2017	GENERICO	Listino socio
Intestatario della Fattura		Spedizione Presso
IRC ITALIAN RESUSCITATION COUNCIL VIA DELLA CROCE COPERTA, 11 - 40128 BOLOGNA (BO) 11626470154 11626470154		mario mario - 54010 bologna (BO) EMILIA ROMAGNA - ITALIA

Carrello

Totale ordine € **7,00**

BLS-D-A LG 2015- OP. NON SANITARI

1 x 7,00 €

€ 7,00

Scegliere la modalità di pagamento e della spedizione.

Consegna e Pagamento

Modalità di Pagamento	Vettore	Spese spedizione €	Peso (Kg)	Importo IVA €
(seleziona) ▼	(seleziona) ▼		0,09	

Per confermare e inviare l'ordine.

Importo Totale € **7,00**

← Indietro Conferma Invio

Ordine Manuali

Data 29/06/2017 Tipo Destinatario GENERICO Listino Listino socio

Intestatario della Fattura

IRC ITALIAN RESUSCITATION COUNCIL
VIA DELLA CROCE COPERTA, 11 - 40128
BOLOGNA (BO)
11626470154 11626470154

Spedizione Presso

mario
mario - 54010
bologna (BO)
EMILIA ROMAGNA - ITALIA

L'ordine è stato inviato correttamente. Non appena verrà confermato il pagamento verrà preso in carico dal personale IRC Edizioni.

Ordine inviato correttamente

Carrello

Totale ordine € 7,00

BLSA-A LG 2015- OP. NON SANITARI	1 x 7,00 €	€ 7,00
----------------------------------	------------	--------

Consegna e Pagamento

Modalità di Pagamento Contrassegno Vettore Ritiro in sede Spese spedizione € 0,00 Peso (Kg) 0,09 Importo IVA € 0,00

Per stampare una copia dell'ordine.

Importo Totale € 7,00

Indietro Stampa

Ordine Manuali

Ordini IRC effettuati da

+ Crea Nuovo

Data	Intestatario della Fattura	Importo €	Stato	
29/06/2017	IRC ITALIAN RESUSCITATION COUNCIL	7,00	Inviato	 
13/01/2017	pippo	18,00	Confermato	 

Ordine inviato ma ancora da confermare da parte del ricevente. E' ancora possibile cancellarlo.

Ordine confermato dal ricevente. Non più cancellabile.

Ordine Manuali

Per creare un'utenza esterna (partecipante al corso o per poter effettuare un ordine di manuali).

Registrazione al database IRC

Richiedi iscrizione IRC

Se vuoi diventare SOCIO IRC o ISCRIVERTI ALL'ALBO ISTRUTTORI

Crea utenza esterna

Se vuoi ISCRIVERTI A UN CORSO IRC oppure EFFETTUARE ORDINI di materiale didattico

Per maggiori informazioni sull'attività IRC visita il sito Italian Resuscitation Council

Login

Username

Password

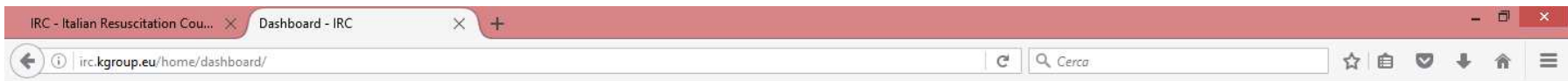
 Accedi

[Hai dimenticato la password?](#)

[Vuoi recuperare i dati del tuo account?](#)

Per coloro che hanno già frequentato un corso IRC, ma non ricordano le credenziali di accesso, è possibile effettuare il recupero dell'utenza utilizzando questa funzione.

Utenti Esterni



Dashboard

ricerca direttori e istruttori IRC

Cerca

Area Personale

Gestisci le tue cose

Dettaglio

Calendario Corsi

Il calendario dei corsi pianificati

Dettaglio

I Miei Ordini IRC

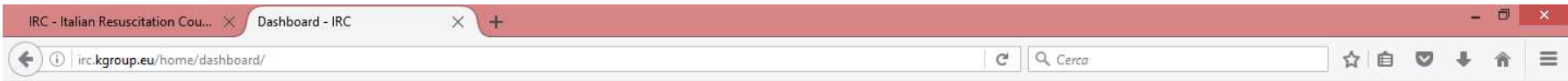
Ordini effettuati da IRC Edizioni

Dettaglio

Funzioni standard

Utenti Esterni - Pannello di controllo





Dashboard

Accedere all'Area
Personale

Area Personale

Gestisci le tue cose

 [Dettaglio](#)

Calendario Corsi

Il calendario dei corsi pianificati

 [Dettaglio](#)

I Miei Ordini IRC

Ordini effettuati da IRC Edizioni

 [Dettaglio](#)

Soci - Abilitazioni



Per visualizzare l'elenco delle abilitazioni possedute



Profilo Account Pagamenti Corsi **Abilitazioni** Documenti Ordini IRC

Ruoli e Abilitazioni di GENERALE PROVA

Abilitazioni

 Stampa

Per scaricare l'attestazione con le proprie abilitazioni

13 Dicembre 2016 - TIPO CORSO "BLS-D sanitari" LIVELLO "Istruttore"

13 Dicembre 2016 - TIPO CORSO "NLS" LIVELLO "Candidato Istruttore"

7 Dicembre 2016 - TIPO CORSO "ALS" LIVELLO "Potenziale Istruttore"

Soci - Abilitazioni



Profilo Account Pagamenti Corsi Abilitazioni **Documenti** Ordini IRC

Documenti

Regolamenti



Regolamento
Corsi Avanzati
IRC v. 09/2015



Codice Etico di
IRC

Documenti riservati a
disposizione dei Soci
(Regolamenti, Verbali, ecc.)

Verbali



Verbale riunione
Consiglio
Direttivo IRC d...

Soci – Documenti riservati

Profilo

Account

Pagamenti

Corsi

Abilitazioni

Documenti

Ordini IRC

Video

Annotazioni

Video

Corso Advanced Life Support IRC - CASDemo



Sezione video:
Contiene video del corso ALS CASDemo (consultabile solo dai Direttori e Istruttori ALS e dai discendenti dei corsi ALS anche prima del corso, previa accettazione)

Soci – Video

Tutti gli elenchi sono filtrabili, utilizzando l'apposita icona

(funzioni: Uguale - Contiene – Inizia con – Finisce con).

La colonna nominativo prevede la ricerca estesa alla stringa «cognome nome», pertanto per cercare esattamente la stringa «Rossi Mario» (prima il cognome poi il nome) è necessario scegliere «Uguale» e poi «Rossi Mario». Le opzioni «Contiene» e «Inizia con» permettono una ricerca più ampia, individuando allievi con, ad esempio, doppio cognome.

Elenco degli Esecutori

Nominativo	Cod Fiscale	Città	E-Mail	Data di Registrazione	
				10 mar 2001	  
				17 giu 2003	  
				4 feb 2004	  
				30 dic 2004	  
				14 ott 2007	  
				23 ott 2007	  
				23 ott 2007	  
				23 ott 2007	  
				23 ott 2007	  
				23 ott 2007	  
				23 ott 2007	  
				23 ott 2007	  
				23 ott 2007	  

Aprire il filtro e scegliere la modalità di ricerca

Ricerca con il filtro



Italian
Resuscitation
Council

Database Corsi

Dashboard

Accedere all'Area Personale

Area Personale

Gestisci le tue cose

 Dettaglio


Gestione Corsi

Gestione Corsi IRC

 Dettaglio

I Miei Ordini IRC

Ordini effettuati da IRC Edizioni

 Dettaglio

Amministrazione

Gestione soci, richieste, pagamenti e altre strutture IRC

 Dettaglio

Calendario Corsi

Il calendario dei corsi pianificati

 Dettaglio

Sezione Amministrazione (l'utenza del Centro di Formazione è collegata al profilo del Referente e del Co-Referente del Centro di Formazione – le utenze singole dei CdF non sono più attive)


Pannello di controllo

Elenco corsi (Diretti, effettuati come Istruttore o Esecutore)

Profilo

da Direttore
membro della faculty
da Partecipante

Dati personali



Cognome	Nome	Luogo di nascita	Data di nascita
GENERALE	PROVA	BO	03/12/1974
Sesso	Codice Fiscale		
<input checked="" type="radio"/> Uomo <input type="radio"/> Donna	AAAGGG71A55A555A		

Iscrizione

Tipo	Socio Fondatore		
Socio	NO		
Data Registrazione	Data di Associazione	Data Fine Validità	Data di Esclusione
05/12/2016	13/12/2016	15/03/2017	

Database Corsi – Area Personale

Da Direttore (di un corso **Avanzato o Intermedio**):
per creare un nuovo evento

Corsi di GENERALE PROVA

Corsi Diretti

 crea Nuovo

ID	Tipo di Corso	Data	Città	Prov	Regione	Approvazione
Nessun corso effettuato						


Attivazione Corsi Adv (e Intermedi)

Nuovo Corso

Dettagli


Data Inizio

Tipo Corso (selezione) Funzione Numero Massimo di Partecipanti Aperto al Pubblico Materiale

Direttore 

Sede

Indirizzo Città Cap Regione

Coordinate 

E Mail Telefono Organizzatore Locale

Contatti

E Mail Telefono Organizzatore Locale

Note

Info Orari

Funzione: Regolare (corso pieno) o Retraining (possono partecipare soltanto coloro che hanno già all'attivo un corso pieno della medesima tipologia)

Numero massimo partecipanti (modificabile anche in un secondo momento (rispettando il rapporto allievi-istruttori))

Campo obbligatorio in fase di chiusura del corso (avvenuta consegna manuali ai discenti)

GEOLOCALIZZAZIONE corsi sul sito web IRC: Cliccando sull'icona il sistema provvede ad assegnare le coordinate all'indirizzo della sede del corso, in modo da rendere possibile la ricerca dei corsi «intorno a me» nella sezione «Corsi» del sito web IRC.

Campo obbligatorio (l'informazione sarà pubblicata nel Calendario corsi)

Attivazione Corsi Adv (e Intermedi)

Una volta attivato il corso, è possibile copiare il link e inviarlo per e-mail agli allievi – una volta effettuato l'accesso al database, il link indirizza direttamente alla scheda di iscrizione al corso, senza la necessità di passare dal Calendario corsi.

[Elenco Corsi](#) [Iscrizioni](#) [Documenti](#)

Modifica Corso - Link per iscrizione <http://db.ircouncil.it/courseregistration/create/>

Dettagli

Data Inizio	Data Fine			
Tipo Corso	Funzione	Numero Massimo di Partecipanti	Aperto al Pubblico	Materiale
ALS	REGOLARE	18	SI	NO
Direttore				
 <input type="text"/>				

Sede

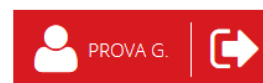
Indirizzo	Città	Cap	Regione	Provincia
<input type="text"/>	<input type="text"/>	<input type="text"/>	<input type="text"/>	<input type="text"/>

Attivazione Corsi Adv (e Intermedi)



Italian
Resuscitation
Council

Sezione Amministrazione
(l'utenza del CdF è collegata al
profilo del Referente e del Co-
Referente del Centro di
Formazione)



🏠 Gruppi Regionali **Centri di Formazione**

Elenco dei Centri di Formazione IRC

Nome	Città	Prov	Regione	Attivo	
Sede IRC	Bologna	BO	EMILIA ROMAGNA	Si	

Pannello Centro di Formazione

Modifica Centro di Formazione

Gruppo Regionale di Riferimento

Emilia-Romagna e Repubblica di San Marino

Dettagli

Stato Centro

ABILITATO

Nome

Sede IRC

Sede

Bologna

Indirizzo

Via Croce Coperta, 11

Città

Bologna

Cap

40128

Provincia

BO

Regione

EMILIA ROMAGNA

Map Reference

Componenti del Centro di Formazione

Nessun elemento presente

Abilitazione Corsi

Stampa

BLS D Pediatrico Sanitari [1 gen 2016]

BLS D Pediatrico non sanitari [1 gen 2016]

BLS D Sanitari [1 gen 2016]

BLS D non sanitari [1 gen 2016]

PTC Base [1 gen 2016]

GIC Base [3 nov 2016]

GIC Avanzato [3 nov 2016]

Corso Direttori [3 nov 2016]

Corsi

crea Nuovo

Tipo di Corso	Data	Città	Prov	Regione	Approvazione		
GIC Base	04 nov 2016	Bologna	BO	EMILIA ROMAGNA	03 nov 2016		
BLS D non sanitari	19 mag 2016		TO	PIEMONTE	14 apr 2016		

Elenco Istruttori afferenti (inserimento a cura della Segreteria IRC)

E' attiva la possibilità di aggiungere il Co-Responsabile del Centro di Formazione (abilitazione a cura della Segreteria IRC), da scegliere tra i membri afferenti al CdF (con medesime funzioni, a livello del database, del Responsabile: attivazione nuovi corsi, cancellazione corsi, visualizzazione attività pregressa e stampa abilitazioni CdF)

Per stampare l'attestazione del CdF, con l'abilitazione alle discipline base

Per creare un nuovo corso

Pannello Centro di Formazione

Nuovo Corso

Inserire le informazioni richieste

Dettagli

Centro di Formazione

Sede IRC

Data Inizio

Data Fine

Tipo Corso

(seleziona)

Funzione

RETRAINING

Numero Massimo di Partecipanti

8

Direttore



(seleziona)

GEOLOCALIZZAZIONE corsi sul sito web IRC:
Cliccando sull'icona il sistema provvede ad assegnare le coordinate all'indirizzo della sede del corso, in modo da rendere possibile la ricerca dei corsi «intorno a me» nella sezione «Corsi» del sito web IRC.

Sede

Coordinate



Campo obbligatorio (l'informazione sarà pubblicata nel Calendario corsi)

Info Orari

← Indietro

📄 Salva Corso

Attivazione Corsi Base



Italian
Resuscitation
Council

Una volta attivato il corso, è possibile copiare il link e inviarlo per e-mail agli allievi – una volta effettuato l'accesso al database, il link indirizza direttamente alla scheda di iscrizione al corso, senza la necessità di passare dal Calendario corsi.

[🏠](#) [Elenco Corsi](#) [Iscrizioni](#) [Documenti](#)

Modifica Corso - Link per iscrizione <http://db.ircouncil.it/courseregistration/create/>

Dettagli

Centro di Formazione

Data Inizio

Data Fine



Tipo Corso

Funzione

Numero Massimo di Partecipanti

Aperto al Pubblico

Materiale

Direttore

Attivazione Corsi Base



Italian
Resuscitation
Council

Dashboard

Pannello di Controllo sezione «Gestione Corsi»

Area Personale

Gestisci le tue cose

 Dettaglio

Amministrazione

Gestione soci, richieste, pagamenti e altre strutture IRC

 Dettaglio

Gestione Corsi

Gestione Corsi IRC

 Dettaglio

Calendario Corsi

Il calendario dei corsi pianificati

 Dettaglio

I Miei Ordini IRC

Ordini effettuati a IRC Edizioni

 Dettaglio

Gestione Corsi

Materiale didattico,
scaricabile dal Direttore



PROVA G.



[Elenco Corsi](#) [Iscrizioni](#) [Documenti](#)

BLSD sanitari

Materiale Didattico



Materiale
didattico corso
BLSD Sanitari

PTC avanzato

Materiale Didattico



Materiale
didattico corso
PTC

Gestione Corsi - Documenti

[Fonte: Come iscriversi a un corso IRC \(sito web\)](#)

Attraverso il Calendario dei Corsi, selezionando il corso d'interesse (dal profilo di socio o di utente esterno). Il database corsi permette alle persone interessate ai corsi in programma di richiedere l'iscrizione **attraverso l'interfaccia "calendario corsi" presente nel profilo utente**. L'iscrizione al corso dovrà comunque essere confermata dal Direttore.

Per chi ha già frequentato un corso IRC:

[Hai dimenticato la password?](#) (da **utilizzare se in possesso dello username ma non della password** – funziona se nell'account è registrato l'indirizzo mail corretto);

[Hai dimenticato lo username?](#) (da **utilizzare se in possesso della password ma non dello username** – funziona se nell'account è registrato l'indirizzo mail corretto);

[Non ricordi nè username nè password?](#) (da **utilizzare se non si è in possesso dei dati di accesso**. Il sistema provvederà ad abbinare l'indirizzo mail all'account del titolare e ad assegnare le nuove credenziali).

Gestione Corsi – Come Iscriversi



Italian
Resuscitation
Council

Il Direttore può consultare la sezione «Iscrizioni» presente all'interno dell'area «Gestione corsi»




Elenco delle Iscrizioni

Data Iscrizione	Allievo	Tipo di Corso	Data del Corso	Sede
There are no items to display				

Nuova richiesta:

- Visualizza la scheda richiedente con riepilogo corsi già frequentati, accetta (il sistema invia una e-mail automatica di accettazione al partecipante), rifiuta (il sistema invia una e-mail automatica di NON accettazione al partecipante, con l'invito a consultare il calendario)

Elenco delle Iscrizioni

Data Iscrizione	Allievo	Tipo di Corso	Data del Corso	Sede	
13 dic 2016		BLSD sanitari	16 dic 2016	Bologna (BO)	  

Accettando la richiesta, i dati del partecipante verranno trasferiti nel corso di riferimento. E' necessario mettersi in contatto con il partecipante, per definire gli aspetti organizzativi e amministrativi.

Scheda dell'allievo richiedente l'iscrizione al corso.

	Categoria Infermiere	Professione Infermiere
	Luogo di nascita xx	Data di nascita / /
	Indirizzo / /	Città VICENZA
E Mail / /	Telefono / /	Codice Fiscale / / /
	Cellulare 00 / /	Riepilogo corsi effettuati Lug 2016 - BLS-D sanitari [r] (P) Giu 2014 - BLS-D sanitari [r] (P) Giu 2012 - BLS-D sanitari [r] (P) Mag 2011 - BLS-D sanitari (P)

Riepilogo dei corsi già frequentati da parte del richiedente l'iscrizione.

Gestione Corsi – Come Iscrivarsi

Iscrizioni con percorso abbreviato (ad es. per i corsi aziendali, non aperti al pubblico):

Il Direttore può aggiungere gli allievi del corso, **effettuando opportuna ricerca nell'elenco degli utenti attivi già censiti nel sistema** (le utenze non attive non sono visibili nel pannello di ricerca)

The screenshot shows a web interface for course management. It has three main sections: 'Programma', 'Relazione', and 'Allievi'. Each section has an 'Allega' button with a red icon. The 'Allievi' section contains a table with columns for 'Data Iscrizione', 'Allievo', 'EMail', 'Categoria', and 'Esito'. The table is currently empty, showing 'Nessuna iscrizione approvata'. At the bottom right of the 'Allievi' section, there is a red button with a white plus sign. A red callout bubble with white text points to this button, containing the instruction: 'Cliccare sul pulsante «+» per aprire l'elenco'. At the bottom of the interface, there are three buttons: 'Indietro' (with a left arrow), 'Salva Corso' (with a save icon), and 'Chiusura' (with a close icon).

Gestione Corsi – Iscrizione diretta

Iscrizioni con percorso abbreviato (ad es. per i corsi aziendali, non aperti al pubblico):

Il Direttore può aggiungere gli allievi del corso, **effettuando opportuna ricerca nell'elenco degli utenti attivi già censiti nel sistema** (le utenze non attive non sono visibili nel pannello di ricerca)

Effettuare la ricerca, attraverso l'utilizzo di appositi filtri (Codice Fiscale o Cognome e nome)

Seleziona un Allievo

Tipo	Nominativo	CF	Categoria	Data Nascita	Prov
Esecutore		I	Altro/Laico		CE
Esecutore		I	Altro/Laico		NA
Esecutore		I	Altro/Laico		NA
Esecutore		I	Altro/Laico		VE
Esecutore		I	Altro/Laico		TN
Esecutore		I	Altro/Laico		RA
Esecutore		I	Altro/Laico		VR
Esecutore		I	Altro/Laico		CH
Esecutore		I	Altro/Laico		RA
Esecutore		I	Medico		CR
Esecutore		I	Medico		BG
Esecutore		I	Medico		SM
Esecutore		I	Medico		SM
Esecutore		I	Altro/Laico		VR
Esecutore		I	Infermiere		MI

Il profilo dell'allievo deve essere presente e **attivo** nel sistema (o è già stato censito nel database precedente, pertanto trasferito nel nuovo o ha creato una nuova utenza). La ricerca non funziona per le utenze non attive.

Gestione Corsi – Iscrizione diretta

All'interno della sezione **«Gestione Corsi»** utilizzare l'opzione **«Importazione Allievi»** (il modello excel per l'importazione è scaricabile dalla sezione **«Documenti per i corsi»**)

The screenshot shows a web dashboard with a navigation bar at the top containing: [Elenco Corsi](#), [Iscrizioni](#), [Documenti](#), and [Importazione Allievi](#). The main content area is titled "Dashboard" and is divided into four panels:

- Elenco Corsi**: "Gestione corsi aperti in qualità di Direttore, Responsabile CdF, membro Commissione, Referente GR/I..." with a "Dettaglio" button.
- Gestione Iscrizioni**: "Richieste di iscrizione ai tuoi corsi da parte di singoli partecipanti..." with a "Dettaglio" button.
- Documenti per i corsi**: "Materiale didattico scaricabile dal Direttore di corso" with a "Dettaglio" button.
- Importazione Allievi**: "Procedura di importazione degli Allievi da file Excel, all'interno del Database IRC" with a "Dettaglio" button.

Two red callout boxes provide instructions:

- A callout pointing to the "Importazione Allievi" panel: "Accedere alla sezione «Importazione Allievi»."
- A callout pointing to the "Documenti per i corsi" panel: "Per scaricare il modello excel."

Gestione Corsi – Caricamento anagrafiche

All'interno della sezione «**Gestione Corsi**» utilizzare l'opzione «**Importazione Allievi**» (il modello excel per l'importazione è scaricabile dalla sezione «**Documenti per i corsi**»)



Elenco Corsi | Iscrizioni | Documenti | **Importazione Allievi**

Importazione allievi

Questa procedura importa gli allievi presenti nel file Excel all'interno del database per accedere al gestionale db-irc. Si ricorda pertanto che i dati indicati nel file devono essere conformi alle regole di registrazione (codici fiscali ed email univoche) e solo dopo che un account sarà attivato sarà possibile registrare l'allievo come partecipante ad uno specifico corso. Per questa motivazione è importante verificare, prima di avviare l'importazione, che le email indicate siano corrette, al fine di inoltrare il messaggio di attivazione al corretto destinatario.

NB I dati degli utenti già censiti nel database non verranno importati. Coloro che non ricordano i dati di accesso possono usufruire della funzionalità *Vuoi recuperare i dati del tuo account?* presente nella pagina di accesso al database IRC.

Seleziona il file contenente l'elenco allievi da importare (formato XLS)



Per effettuare upload del file excel.

La procedura serve per la sola importazione dei nuovi dati (il sistema non sovrascrive i dati degli utenti già presenti nel database). I dati inseriti devono essere univoci e l'indirizzo mail deve essere valido e riferito alla persona censita. Questa, infatti, dovrà **confermare** i dati inseriti e accettarne il trattamento, utilizzando il link ricevuto per e-mail ed attivare il proprio account, in modo da renderlo utilizzabile nel database). Coloro che attiveranno il proprio account potranno essere inseriti nel corso da parte del direttore, attraverso l'utilizzo della funzione «+».

Gestione Corsi – Caricamento anagrafiche

Elenco dei Corsi

ID	Tipo di Corso	Data	Città	Prov	Regione	Approvazione	
85772	BLS-D sanitari	16 dic 2016		BO	EMILIA ROMAGNA	13 dic 2016	 
85771	PTC avanzato	14 dic 2016	BOLOGNA	BO	EMILIA ROMAGNA		 

Elenco dei Corsi:

Effettuati o programmati come Direttore;

Corsi consultabili come membro di una Commissione (da approvare o chiudere, per i corsi Avanzati e Intermedi);

Corsi attivati come Centro di Formazione (consultabili dal Referente)

Gestione Corsi - Compilazione

Data approvazione corso
(automatica per i corsi
base)



[Elenco Corsi](#) [Iscrizioni](#) [Documenti](#)

Direttore Commissione Centro di Formazione

Elenco dei Corsi

ID	Tipo di Corso	Data	Città	Prov	Regione	Approvazione	
85772	BLSd sanitari	16 dic 2016	Bologna	BO	EMILIA ROMAGNA	13 dic 2016	 
85771	PTC avanzato	14 dic 2016	BOLOGNA	BO	EMILIA ROMAGNA		 

Per aprire la scheda del corso

Gestione Corsi - Compilazione

Dati inseriti al momento dell'attivazione

Modifica Corso

Dettagli

Centro di Formazione

Sede IRC

Data Inizio

16/12/2016

Data Fine

16/12/2016



Tipo Corso

BLSd sanitari

Funzione

REGOLARE

Numero Massimo di Partecipanti

8

Aperto al Pubblico

SI

Materiale

NO

Direttore

 GENERALE PROVA

Sede

Indirizzo

Via Croce Coperta, 11

Città

Bologna

Cap

40128

Provincia

BO

Regione

EMILIA ROMAGNA

Gestione Corsi - Compilazione

co-Direttore

+ Seleziona

Nessun co-Direttore selezionato

Direttore in affiancamento

Si ricorda che l'affiancamento di un Candidato uscito dal Corso Direttori in classe 2 può essere effettuato solo con un Direttore in affiancamento. Affiancamenti richiesti devono essere effettuati con Direttori differenti

+ Seleziona

Nessun Direttore in affiancamento selezionato

Istruttori

+ Aggiungi

Nessun Istruttore selezionato

Istruttori in affiancamento

Si ricorda che l'affiancamento di un Candidato uscito dal GIC in classe 2 può essere effettuato soltanto nei corsi cui faculty soddisfa il vincolo della presenza al suo interno di un Formatore GIC

+ Aggiungi

Nessun Istruttore in affiancamento selezionato

Programma

Allega il programma del Corso (formato PDF - dimensione massima 2 MB)



Dati faculty (Rapporti numerici all'interno della faculty di un corso (Istruttore full – candidato istruttore 1:1 (Reg. Corsi Art. 3.2), Istruttore full – Istruttore non sanitario esposto 1:1 (Reg. Corsi Art. 3.13.12))

Programma del corso (obbligatorio per i corsi Intermedi e Avanzati)

Gestione Corsi - Compilazione

Nominativo	Codice fiscale	Città	Categoria
		Bologna	Infermiere

- 04/12/2018 - P. Direttore NLS
- 09/11/2018 - Direttore Metodologia e Didattica IRC
- 08/05/2018 - Istruttore EPILS
- 08/05/2018 - Istruttore EPALS
- 27/03/2018 - P. Istruttore ILS
- 01/02/2018 - Educatore GIC Base
- 01/01/2018 - Educatore GIC Avanzato
- 01/01/2018 - Istruttore PTC avanzato
- 06/06/2017 - P. Istruttore BLSLSD Pediatrico Sanitari
- 18/01/2017 - Direttore ALS
- 01/01/2017 - Direttore BLSLSD non sanitari
- 01/01/2017 - Direttore BLSLSD sanitari

Elenco abilitazioni membri della faculty


Gestione Corsi - Compilazione

+ Aggiungi

Nessun Istruttore in affiancamento selezionato


Programma


Allega il programma del Corso (formato PDF - dimensione massima 2 MB)






Relazione

Allega la relazione del Corso (formato PDF - dimensione massima 2 MB)



Allievi 

Data Iscrizione	Allievo	E-Mail	Categoria	Esito
13 dic 2016	MARIO MARIO		Infermiere	

 Indietro  Salva Corso

Relazione finale (facoltativa)

Gestione Corsi - Compilazione

+ Aggiungi

Nessun Istruttore in affiancamento selezionato

Programma

Allega il programma del Corso (formato PDF - dimensione massima 2 MB)

Relazione

Allega la relazione del Corso (formato PDF - dimensione massima 2 MB)

Allievi

Data Iscrizione	Allievo	E-Mail	Categoria	Esito	
13 dic 2016	MARIO MARIO		Infermiere		<input checked="" type="checkbox"/> ✕

Indietro Salva Corso Chiusura

Non è possibile inserire la valutazione prima della data del corso. Cliccare sull'icona per aprire la scheda valutazione

Gestione Corsi - Valutazione

Conferma presenza



[Elenco Corsi](#) [Iscrizioni](#) [Documenti](#)

Nuova Valutazione

Corso

Corso

BLSD sanitari [13 Dic 2016 - 13 Dic 2016] - Bologna (BO)

Allievo



MARIO MARIO

Posizione

ESECUTORE

Presente al corso

NO

SI

NO

← Indietro

Salva Valutazione

Gestione Corsi - Valutazione

Nuova Valutazione

Corso

Corso
BLSD sanitari [13 Dic 2016 - 13 Dic 2016] - Bologna (BO)

Allievo Posizione Presente al corso

Dettaglio

Test Teorico Skill Test 1 Skill Test 2

Esito


[← Indietro](#) [Salva Valutazione](#)

Inserire la valutazione e salvare i dati

Gestione Corsi - Valutazione


Programma

Allega il programma del Corso (formato PDF - dimensione massima 2 MB)





Relazione



Allega la relazione del Corso (formato PDF - dimensione massima 2 MB)



Allievi

Data Iscrizione	Allievo	E-Mail	Categoria	Esito	
13 dic 2016	MARIO MARIO	mario@mario.com	Medico - Anestesia e rianimazione	P	<input checked="" type="checkbox"/> 



← Indietro  Salva Corso  Chiusura

Per effettuare la segnalazione a IP, riaprire la scheda di valutazione

Gestione Corsi – Segnalazione IP

Modifica Valutazione

Corso

Corso
BLS-D sanitari [13 Dic 2016 - 13 Dic 2016] - Bologna (BO)

Allievo Posizione Presente al corso

Dettaglio

Test Teorico Skill Test 1 Skill Test 2

Esito

Segnala come potenziale Istruttore

Selezionare

Gestione Corsi – Segnalazione IP

Elenco Corsi | Iscrizioni | Documenti

Modifica Valutazione

Corso
 Corso: BLS-D
 Allievo: MARIO MARIO (Medico)

Dettaglio

Test Teorico	Skill Test 1	Skill Test 2
100	Rimandato	Passa

Esito
 Passa

Compilare la scheda di segnalazione

Modulo identificazione Potenziale Istruttore

Al termine della sessione di addestramento, l'istruttore propone il nominativo del discente da candidare. Il direttore di corso, insieme agli istruttori verificherà la presenza dei criteri nel faculty meeting finale e, se confermata, compilerà il presente modulo. Per poter essere selezionato come Potenziale Istruttore, il candidato deve aver superato il TEST con un punteggio >95 (dove previsto) e aver superato lo SKILL TEST con tutte le valutazioni corrette (VERDI).

Dettaglio

Tipo Corso	Data
BLS-D sanitari	13/12/2016

Centro di Formazione
 Sede IRC

Direttore
 GENERALE PROVA

Proposto da
 (seleziona)

Confermato da
 GENERALE PROVA

Candidato

	MARIO MARIO - 01/12/1976
	Medico - Anestesia e rianimazione

Criteri

Gestione Corsi – Segnalazione IP



Elenco Corsi | Iscrizioni | Documenti

Modifica Valutazione

Corso

Corso

BLSO sanitari [13 Dic 2015 - 13 Dic 2016] - Bologna (BO)

Allievo

MARIO MARIO (Medico)

Posizione

ESECUTORE

Dettaglio

Test Teorico	SKILL TEST 1	SKILL TEST 2
100	Rimandato	Passa

Esito

Passa

GENERALE PROVA

Candidato

MARIO MARIO - 01/12/1976

Medico - Anestesia e rianimazione

Criteri

- Supera il test teorico con percentuale maggiore al 95%
- Esegue lo Skill Test senza nessun errore di sequenza e tecnica
- Il candidato istruttore dimostra di accettare la metodologia proposta, partecipa in modo critico e costruttivo alla learning conversation e accetta il rinforzo costruttivo
- Il candidato ha un atteggiamento positivo nei confronti del corso, senza essere troppo esuberante e con umorismo controllato; Dimostra interesse a partecipare al corso; Non parla o gioca con il telefono, non esce ripetutamente dalle isole di addestramento, non interviene con atteggiamento di giudizio o superiorità nelle discussioni, fa domande pertinenti; Mostra autocontrollo e capacità di ascolto
- Il candidato accetta il coinvolgimento diretto e rappresenta un punto di riferimento per gli altri discenti
- Padroneggia conoscenze e abilità pratiche, trasmette sicurezza e ha esperienza professionale diretta nel soccorso e nella gestione delle emergenze, con particolare riferimento alla disciplina di interesse

Segnala Potenziale Istruttore

Compilare e completare la segnalazione

Gestione Corsi – Segnalazione IP

Direttore in affiancamento

Si ricorda che l'affiancamento di un Candidato uscito dal Corso Direttori in classe 2 può essere effettuato soltanto nei corsi diretti da un Formatore GIC o Corso Direttori. Gli affiancamenti richiesti devono essere effettuati con i Direttori differenti


Membro aggiunto ✕

+ Seleziona

Nessun Direttore in affiancamento selezionato

Istruttori

+ Aggiungi

✕  MARIO MARIO

Istruttori in affiancamento


Si ricorda che l'affiancamento di un Candidato uscito dal GIC in classe 2 può essere effettuato soltanto nei corsi cui faculty soddisfa il vincolo della presenza al suo interno di un Formatore GIC

+ Aggiungi

✕ MARIO MARIO

Programma

Allega il programma del Corso (formato PDF - dimensione massima 2 MB)



La segnalazione di un Potenziale Direttore avviene mediante la compilazione della relativa scheda (l'icona appare una volta raggiunto il numero minimo delle docenze richieste dal regolamento). Una volta effettuata la segnalazione, l'icona si trasformerà in «S»

Gestione Corsi – Pot. Direttore



Info Orari
8.30 TERMINA 18.30

CO-DIRETTORE

Compilare la scheda di segnalazione

Seleziona

ANGELO DI IANNUCCI MATTEO

Direttore in affiancamento

Seleziona

Nessun Direttore in affiancamento selezionato

Istruttori

Aggiungi

MICHAEL ANTONIO
NICOLETTA MATTEO
GIACCHINOTTO

Istruttori in affiancamento

Modulo identificazione Potenziale Direttore

Al termine del corso, previa verifica dei prerequisiti, il direttore propone il nominativo da candidare. Il direttore di corso provvede alla compilazione del presente modulo. Perché il Candidato possa essere selezionato come Potenziale Direttore tutte le caratteristiche elencate nel modulo devono essere presenti e confermate.


Dettaglio

Tipo Corso	Data
BLS/D sanitari	21/04/2017

Centro di Formazione

Direttore

Candidato Direttore



Infermiere - Infermiere

Criteri

- Minimo 8 corsi svolti in qualità di Istruttore a pieno titolo
- Esperto dei contenuti scientifici del Corso.
- Esperienza professionale specifica rispetto alle competenze sviluppate nel Corso
- Condivide la filosofia didattica IRC, è flessibile, fortemente motivato e

Gestione Corsi – Pot. Direttore

Info Corsi

8:30 TERMINA 18:30

co-Direttore

Seleziona

MICHELE MARINO ANTONINO

Direttore in affiancamento

Seleziona

Nessun Direttore in affiancamento selezionato

Istruttori

Aggiungi

Compilare e completare la segnalazione

Candidato Direttore

Infermiere - Infermiere

Criteri

- Minimo 8 corsi svolti in qualità di Istruttore a pieno titolo
- Esperto dei contenuti scientifici del Corso.
- Esperienza professionale specifica rispetto alle competenze sviluppate nel Corso
- Condivide la filosofia didattica IRC. è flessibile, fortemente motivato e consapevole delle responsabilità connesse al ruolo di Direttore di Corso
- Gestione di ogni metodologia didattica prevista (lezioni interattive, workshop, sessioni di addestramento pratico per l'acquisizione di abilità tecniche, simulazioni), Conduzione delle sessioni di valutazione formativa continua e sommativa-certificativa più complesse per criticità relazionali o di apprendimento
- Ha spiccate competenze relazionali, metodologiche e organizzative necessarie per la Direzione di Corsi, in particolare per il coordinamento, la supervisione, l'animazione/facilitazione di gruppi di adulti in situazione di apprendimento e di gruppi di istruttori
- Padroneggia conoscenze e abilità pratiche, trasmette sicurezza e ha esperienza professionale diretta nel soccorso e nella gestione delle emergenze, con particolare riferimento alla disciplina di interesse

Segnala Potenziale Direttore

Gestione Corsi – Pot. Direttore

Direttore in affiancamento
 Si ricorda che l'affiancamento di un Candidato uscito dal Corso Direttori in classe 2 può essere effettuato soltanto nei corsi diretti da un Formatore GIC o Corso Direttori. Gli affiancamenti richiesti devono essere effettuati con i Direttori differenti


Membro aggiunto

+ Seleziona

Nessun Direttore in affiancamento selezionato

Istruttori

+ Aggiungi

x  MARIO MARIO


Istruttori in affiancamento
 Si ricorda che l'affiancamento di un Candidato uscito dal GIC in classe 2 può essere effettuato soltanto nei corsi cui faculty soddisfa il vincolo della presenza al suo interno di un Formatore GIC

+ Aggiungi

x MARIO MARIO

Programma

Allega il programma del Corso (formato PDF - dimensione massima 2 MB)



Valutazione Candidato Istruttore

Gestione Corsi – Candidato Istruttore

Istruttori in affiancamento

Si ricorda che l'affiancamento di un Candidato uscito dal GIC in classe 2 può essere effettuato soltanto nei corsi cui faculty soddisfa il vincolo della presenza al suo interno di un Formatore GIC

+ Aggiungi

✕ MARIO MARIO

Programma

Allega il programma del Corso (formato PDF - dimensione massima 2 MB)



Inserire la valutazione, il commento e salvare i dati.

Istruttore affiancato: MARIO MARIO

Categoria

Infermiere

Professione

E Mail

Telefono

Celulare

Commento (max 255 caratteri)

(seleziona)

Passa

NON Passa

(seleziona)

Salva Valutazione

Gestione Corsi – Candidato Istruttore



Italian
Resuscitation
Council



Seleziona

Nessun Direttore in affiancamento selezionato

Istruttori

Aggiungi

- X CARNO NICOLA
- X BUSATO FRANCO
- X BUKATE FRANCA

Istruttori in affiancamento

Al termine del secondo affiancamento positivo è possibile promuovere a full il candidato istruttore, o rimandare la scelta al termine del terzo (e ultimo) affiancamento. La gestione degli affiancamenti del Candidato Direttore avviene con medesime modalità.

Istruttore affiancato: MARIO MARIO

Categoria

E Mail **Telefono**

Commento (max 255 caratteri)

Esito dell'affiancamento (seleziona) **Passaggio a full** (seleziona) [Salva Valutazione](#)

Gestione Corsi – Candidato Istruttore

Si ricorda che l'affiancamento di un Candidato uscito dal GIC in classe 2 può essere effettuato soltanto nei corsi cui faculty soddisfa il vincolo della presenza al suo interno di un Formatore GIC

Valutazione salvata

+ Aggiungi

Nessun Istruttore in affiancamento selezionato

Programma

Allega il programma del Corso (formato PDF - dimensione massima 2 MB)

Relazione

Allega la relazione del Corso (formato PDF - dimensione massima 2 MB)

Allievi

Data Iscrizione	Allievo	E-Mail	Categoria	Esito
13 dic 2016	MARIO MARIO	mario@mario.com	Medico - Anestesia e rianimazione	P

Salvare i dati e poi procedere con la chiusura

← Indietro **Salva Corso** **Chiusura**

Gestione Corsi - Chiusura

Elenco dei Corsi

ID	Tipo di Corso	Data	Città	Prov	Regione	Approvazione	
85771	PTC avanzato	14 dic 2016	BOLOGNA	BO	EMILIA ROMAGNA		 
85772	BLSA sanitari	13 dic 2016	Bologna	BO	EMILIA ROMAGNA	13 dic 2016	

Corso chiuso

Gestione Corsi

Modifica Corso

Dettagli

Centro di Formazione

Sede IRC

Data Inizio

16/12/2016

Data Fine

16/12/2016



modifica le date del corso

Tipo Corso

BLS/D sanitari

Funzione

REGOLARE

Numero massimo di partecipanti

8

Aperto al Pubblico

SI

Materiale

NO

Direttore



GENERALE PROVA

Per modificare la data del corso (operazione effettuabile prima della data di svolgimento)

Sede

Indirizzo

Via Croce Coperta, 11

Città

Bologna

Cap

40128

Provincia

BO

Regione

EMILIA ROMAGNA

Gestione Corsi – Modifica data



Italian
Resuscitation
Council

Modifica le date del Corso

Dettagli

Centro di Formazione

Sede IRC

Attuale Data Inizio

16/12/2016

Attuale Data Fine

16/12/2016

Tipo Corso

BLS-D sanitari

Direttore

GENERALE PROVA

Sede

Indirizzo

Via Croce Coperta, 11

Città

Bologna

Cap

40128

Provincia

BO

Nuove Date

ATTENZIONE

La modifica delle date del corso comporterà la dimissione degli istruttori eventualmente già selezionati e l'obbligo di ripristino a modifica avvenuta

Data Inizio

13/12/2016

Data Fine

13/12/2016

Inserire nuova data.
La faculty del corso dovrà essere inserita nuovamente (causa verifica disponibilità degli istruttori). L'elenco degli allievi già iscritti non verrà modificato)

Gestione Corsi – Modifica data



Pannello «Gestione Corsi» - Commissione
Elenco corsi consultabile dai membri delle Commissioni (con filtro corsi Intermedi e Avanzati da gestire – approvazione e chiusura)



Elenco Corsi | Iscrizioni | Documenti

Direttore | Commissione | Centro di Formazione

Elenco dei Corsi

ID	Tipo di Corso	Data	Città	Prov	Regione	Approvazione
85501	PTC Base	17 dic 2016		BO	EMILIA ROMAGNA	24 apr 2016
79391	PTC Base	14 dic 2016		FI	TOSCANA	29 gen 2016
85771	PTC avanzato	14 dic 2016	BOLOGNA	BO	EMILIA ROMAGNA	
77801	PTC Base	10 dic 2016		VR	VENETO	11 gen 2016
77803	PTC Base	10 dic 2016		VR	VENETO	11 gen 2016
78027	PTC avanzato	05 dic 2016		RM	LAZIO	13 gen 2016
85768	PTC avanzato	01 dic 2016	bolon	BO	EMILIA ROMAGNA	
78843	PTC avanzato	29 nov 2016		TN	TRENTINO-ALTO ADIGE	
79921	PTC avanzato	25 nov 2016		BO	EMILIA ROMAGNA	
79761	PTC Base	22 nov 2016		VE	VENETO	
77794	PTC Base	19 nov 2016		VR	VENETO	
77795	PTC Base	19 nov 2016		VR	VENETO	

I filtri di tutte le colonne sono attivi – permettono di effettuare una ricerca mirata

E' possibile filtrare i corsi sulla base dello stato in cui si trovano. Eventuali modifiche richieste (campo note corso + salva) vengono notificate al direttore per e-mail (e viceversa, una volta salvata la modifica richiesta)

Gestione Corsi - Commissioni

Dashboard Amministrazione

Centri di Formazione

Gestione dei Centri di Formazione

 Dettaglio

Statistiche

Visualizzazione statistiche

 Dettaglio

La funzione «Statistiche» permette di interrogare il database in merito all'attività dei CdF, istruttori e Direttori (filtrati sulla base dell'area di competenza della Commissione/Comitato).

Commissioni/Comitati Pannello Amministrazione



Italian
Resuscitation
Council

Panoramica corsi IRC

Attività dei Direttori

Attività degli Istruttori

Attività dei CdF

Elenco potenziali istruttori










Elenco delle Statistiche disponibili

Seleziona dal menu il tipo di statistiche da visualizzare.

All'interno della funzione <<Statistiche>>, è possibile consultare la panoramica dei Corsi, dell'attività di Direttori, Istruttori e CdF, ed estrapolare l'elenco dei Potenziali Istruttori Base e Avanzati.

Commissioni/Comitati Pannello Amministrazione

Elenco dei Corsi

ID	Tipo di Corso	Data	Città	Prov	Regione	Approvazione	
85772	BLSd sanitari	13 dic 2016	Bologna	BO	EMILIA ROMAGNA	13 dic 2016	
85763	GIC Base	04 nov 2016	Bologna	BO	EMILIA ROMAGNA		
84859	BLSd non sanitari (BLSd Reg)	19 mag 2016		TO	PIEMONTE		
84858	BLSd non sanitari (BLSd Reg)	12 mag 2016		TO	PIEMONTE		
84860	BLSd non sanitari (BLSd Reg)	07 mag 2016		CN	PIEMONTE	14 apr 2016	
84851	BLSd non sanitari (BLSd Reg)	16 apr 2016		CN	PIEMONTE	14 apr 2016	
84852	BLSd non sanitari (BLSd Reg)	16 apr 2016		CN	PIEMONTE	14 apr 2016	
84849	BLSd non sanitari (BLSd Reg)	09 apr 2016		CN	PIEMONTE	14 apr 2016	
84847	BLSd non sanitari (BLSd Reg)	02 apr 2016		CN	PIEMONTE	14 apr 2016	
83431	BLSd non sanitari	24 mar 2016		BO	EMILIA ROMAGNA	24 mar 2016	
82378	BLSd non sanitari (BLSd Reg)	12 mar 2016		BI	PIEMONTE	09 mar 2016	
82377	BLSd non sanitari (BLSd Reg)	05 mar 2016		TO	PIEMONTE	09 mar 2016	

Elenco corsi CdF (consultabile dal Responsabile e dal Co-Responsabile)

Gestione Corsi - CdF

Elenco dei Gruppi Regionali/Interregionali

Nome	Responsabile
Emilia-Romagna e Repubblica di San Marino	PROVA GENERALE

Il Referente del Gruppo Regionale/Interregionale può accedere all'elenco dei corsi effettuati nell'area di riferimento)

Elenco dei Corsi

ID	Tipo di Corso	Data	Città	Prov	Regione	Approvazione
70037	BLS non sanitari	06 ott 2015		RA	EMILIA ROMAGNA	19 set 2015
70038	BLS non sanitari	06 ott 2015		RA	EMILIA ROMAGNA	19 set 2015
65350	BLS non sanitari	30 mag 2015		RA	EMILIA ROMAGNA	08 mag 2015
64099	BLS non sanitari	09 mag 2015		RA	EMILIA ROMAGNA	19 apr 2015
63627	BLS non sanitari	06 mag 2015		RA	EMILIA ROMAGNA	09 apr 2015
63201	BLS non sanitari	17 apr 2015		RA	EMILIA ROMAGNA	01 apr 2015
62266	BLS non sanitari	30 mar 2015		RA	EMILIA ROMAGNA	19 mar 2015
57020	BLS non sanitari	30 mar 2015		RA	EMILIA ROMAGNA	19 mar 2015

Gruppo Regionale/Interregionale

Dashboard Amministrazione

Centri di Formazione

Gestione dei Centri di Formazione

 Dettaglio

Statistiche

Visualizzazione statistiche

 Dettaglio

La funzione «Statistiche» permette di interrogare il database in merito all'attività dei CdF, istruttori e Direttori (filtrati sulla base dell'area di competenza del Referente del Gruppo Regionale o Interregionale). E' inoltre possibile estrapolare l'elenco dei Potenziali Istruttori della Regione.

Gruppo Regionale/Interregionale Pannello Amministrazione



Italian
Resuscitation
Council

Grazie e Buon Lavoro!

Guida all'utilizzo del Database IRC. Versione n. 6, Dicembre 2018
Italian Resuscitation Council
Via della Croce Coperta 11
40128 Bologna
www.ircouncil.it