

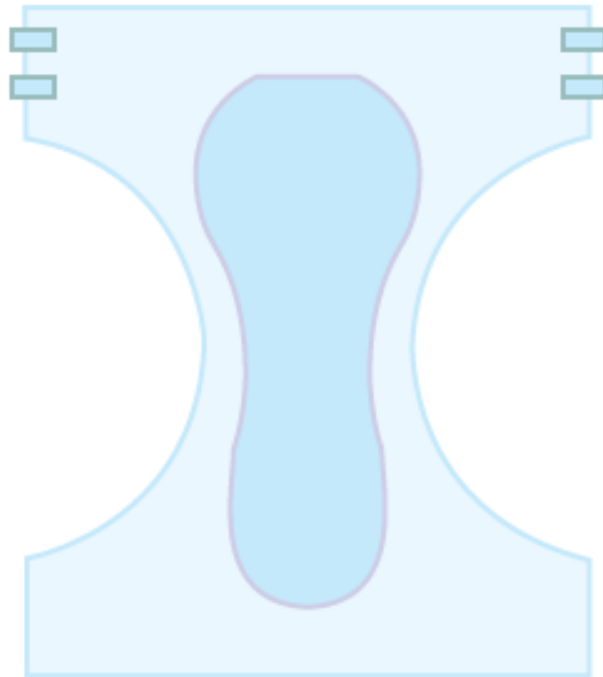
*SERENITY*

INNOFIT

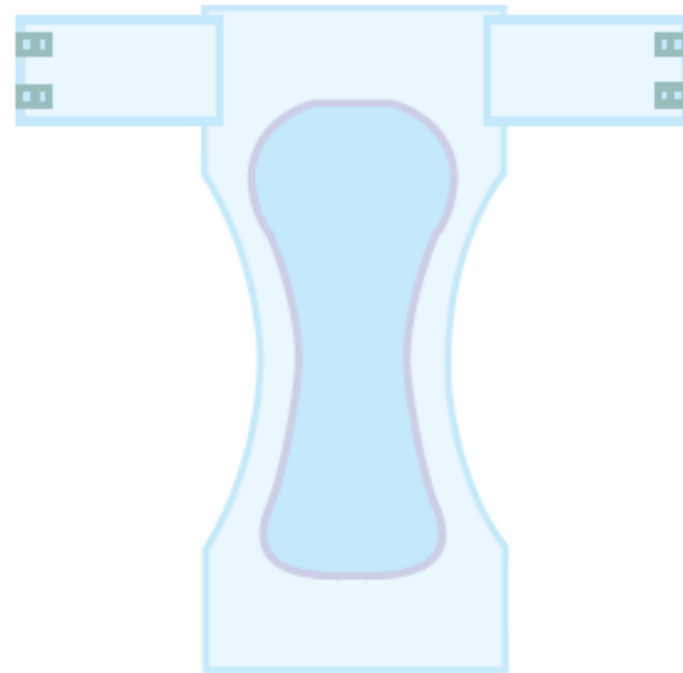


Sagoma anatomica

Sagoma Pannolone  
tradizionale



Sagoma INNOFIT



La sagoma è stata disegnata in base alla reale anatomia della persona.



**Sagoma ergonomica**

**Ali elasticizzate: massima  
Vestibilità e adattabilità**

**Etichette in velcro  
riposizionabili**

**tampone anatomico e compatto**

**Segnalatore di umidità**



## Corretta modalità di indossaggio

Innofit si indossa come un normale Pannolone/mutandina

Essendo però più sgambato e meno “ingombrante” sui fianchi, è necessario seguire **alcuni accorgimenti importanti:**



## Corretta modalità di indossaggio

1. Prima di indossare il pannolone, piegarlo nel senso della lunghezza conferendogli una forma “a conca” adatta al raccoglimento dei liquidi

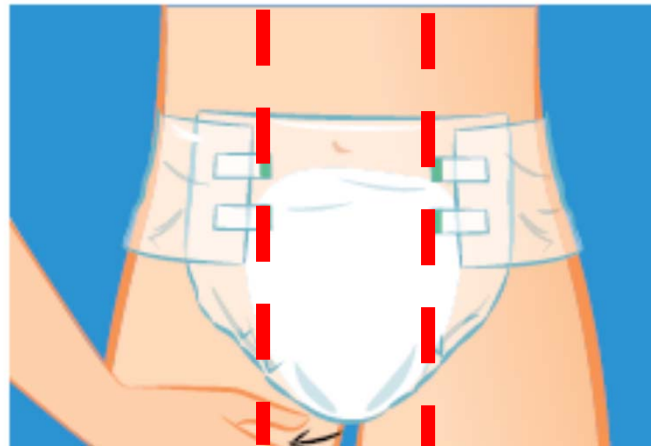


## Corretta modalità di indossaggio

2. Accertarsi che la taglia sia adeguata alla corporatura (il pannolone se troppo grande non aderisce bene all'inguine e potrebbero verificarsi perdite laterali).

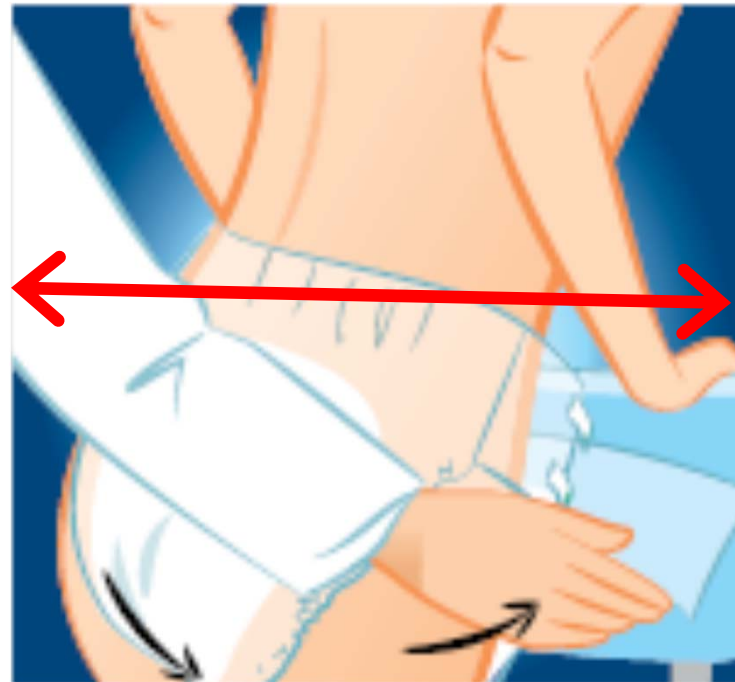
**Controllare che gli adesivi non superino la linea ideale delle barriere di contenimento:** se gli adesivi si avvicinano troppo fra loro significa che la taglia è troppo abbondante, passare quindi alla taglia inferiore (da L a M).

Nel disegno indicato, se gli adesivi superano l'ideale linea tratteggiata rossa, il prodotto è troppo grande, si deve passare alla taglia inferiore



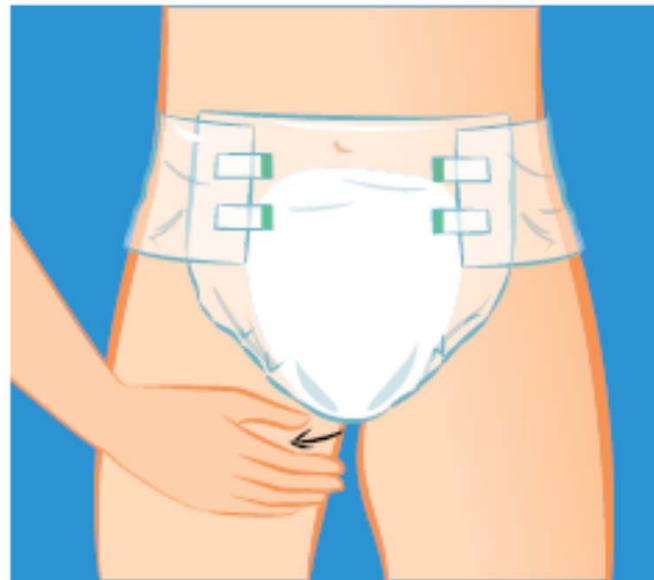
## Corretta modalità di indossaggio

3. Indossare il prodotto in linea con l'ombelico e la colonna vertebrale, il livello della parte anteriore e posteriore devono arrivare alla stessa altezza



## Corretta modalità di indossaggio

4. Per un corretto posizionamento, fare in modo che Innofit aderisca perfettamente all'inguine, spostando l'interno coscia con la mano esternamente al pannolone





## Ali di chiusura

Le ali di chiusura elasticizzate della versione PREMIUM permettono all'assistito di abbassare e rialzare il pannolone come se fosse una normale mutandina .

La versione Premium è particolarmente indicata per le operazioni di "Toilette Training", per quegli assistiti che riescono a recarsi alla toilette e che hanno bisogno di un ausilio assorbente da alzare ed abbassare come un normale capo intimo.

